

PHILIPS



Interiérová LED svítidla

signify

Kdo jsme?

Společnost Signify je nizozemská firma vyrábějící svítidla, světelné zdroje a další elektrotechnické výrobky v oblasti osvětlování. Společnost Philips (od roku 2018 vystupuje pod názvem Signify) byla založena ve městě Eindhoven v roce 1891 Gerardem Philipsem a jeho otcem Frederikem. Philips jako první uvedl na trh komerčně využitelnou elektrickou žárovku.

Signify je celosvětovou jedničkou ve svém oboru a technologickým lídrem na trhu. Za společností stojí více než 125 let zkušeností a tradice.

Proč s námi spolupracovat?

- Uznáváme profesionální přístup.
- Jsme spolehlivý partner.
- Dbáme na vysokou kvalitu produktů.
- Poskytujeme kompletní portfolio výrobků a služeb.
- Nabízíme ideální poměr cena / výkon.
- Neprodáváme produkty, prodáváme osvětlení.

Kompletní portfolio našich produktů naleznete zde: <http://www.lighting.philips.cz/prof>
Záruční podmínky naleznete zde: <http://www.lighting.philips.cz/podpora/podpora-vyroby/zaruka>
Kontaktovat nás můžete na adrese: nabidky@signify.com
Vážíme si Vaší spolupráce s námi.

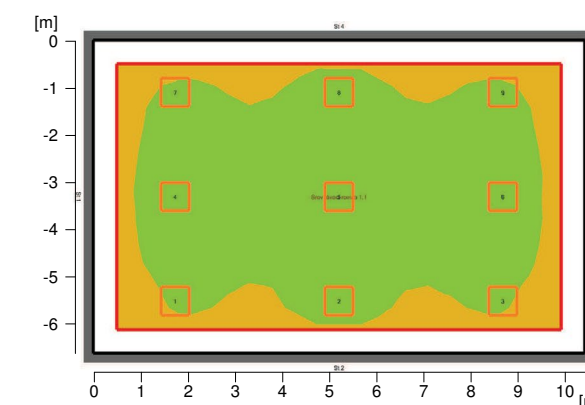
Proč LED svítidla Philips?

- Komplexní nabídka svítidel pro většinu prostor.
- Nadstandardní servis – záruky, konzultace.
- Zpracování návrhu osvětlení a kalkulace úspor a návratnosti investice.
- Projektová svítidla nakonfiguruje na míru.
- LED předřadníky Philips Xitanium použité ve většině svítidel Philips patří ke světové špičce.
- Množství referencí pro jednotlivá řešení.



více než
jen kvalitní
svítidla

Ukázka světelně technického výpočtu



Popis

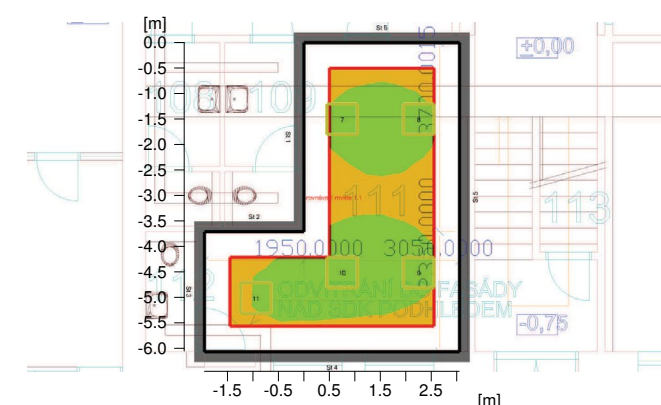
Montážní výška svítidel	3,2 m
Udržovací činitel	0,78
Celkový světelný tok všech svítidel	30600 lm
Celkový příkon všech svítidel	369,0 W
Celkový příkon na plochu (69 m²)	5,35 W/m² (1,74 W/m²/100 lx)

Druh prostoru

Víceúčelová sportovní místnost
Hodnoceno dle ČSN EN 12464-1:
Ref. číslo 5.36.24 – sportovní haly, tělocvičny, bazény

Osvětlenost

E_m	306 lx	(≥ 300 lx)
E_{min}	256 lx	
$E_{min}/E_m (U_0)$	0,83	($\geq 0,60$)
UGR_L	$\geq 20,6$	($\geq 22,00$)
Srovnávací rovina	0 m	



Popis

Montážní výška svítidel	2,70 m
Udržovací činitel	0,78
Celkový světelný tok všech svítidel	18000 lm
Celkový příkon všech svítidel	205,0 W
Celkový příkon na plochu (23 m²)	8,90 W/m² (1,73 W/m²/100 lx)

Druh prostoru

Kancelář nákupu
Hodnoceno dle ČSN EN 12464-1:
Ref. číslo 5.26.2 – psaní, psaní na stroji, čtení, zpracování dat

Osvětlenost

E_m	515 lx	(≥ 500 lx)
E_{min}	426 lx	
$E_{min}/E_m (U_0)$	0,83	($\geq 0,60$)
UGR_L	$\geq 17,9$	($\geq 19,00$)
Srovnávací rovina	0,75 m	

Obsah



Ledinaire
Downlight
strana 5–6



CoreLine
Downlight
strana 6–7



Ledinaire
ClearAccent
strana 7–8



CoreLine
Recessed Spot
strana 8–9



**Nouzový
Downlight**
strana 10



**Nouzová
svítidla**
strana 10–11



Ledinaire, CoreLine
**Nástěnná svítidla
IP65**
strana 12–13



CoreLine
Projector
strana 14




Ledinaire
EcoSet
str. 15



Příslušenství
str. 19–20



Ledinaire, CoreLine
Vestavná svítidla
strana 15–20



Ledinaire, CoreLine
Přisazená svítidla
strana 21–22



Ledinaire
**Prachotěsná
svítidla**
strana 23–24



CoreLine
**Prachotěsné
svítidlo**
strana 25–26



Ledinaire
**Waterproof Tube
Housing**
strana 26



Ledinaire
**Přisazené
lištové svítidlo**
strana 27



CoreLine
**Přisazené
lištové svítidlo**
strana 27



Ledinaire
**Highbay
Průmyslová svítidla**
strana 28–29



CoreLine Value
**Highbay
Průmyslová svítidla**
strana 29–30

PHILIPS

Downlighty

Výhody

- Přímá LED náhrada za konvenční svítidla typu downlight.
- Minimální servisní náklady.
- Velmi rychlá návratnost investice.
- Ekonomické a zároveň profi řešení.
- Zapuštěná či přisazená verze.

Použití

Všeobecné osvětlení v komunikačních prostorách, sociálních zařízeních, šatnách, prostorách recepce a otevřených interiérech.

Ledinaire Slim Downlight DN065B

Zapuštěný tenký downlight



Super
cena



GPC	EAN	Typ	CCT (K)	Průměr otvoru (mm)	Příkon (W)	Přibližná náhrada za	Světelný tok (lm)	CENA
929003250532	8719514464278	DN065B G4 LED12/830 12W 220-240V D150 RD	3 000	150	12	2x 18 W	1 200	250,-
929003250632	8719514464292	DN065B G4 LED12/840 12W 220-240V D150 RD	4 000					350,-
929003251332	8719514464438	DN065B G4 LED12/830_840_865 12W D150 RD	3000, 4000, 6500	200	19	2x 26 W	2 000	540,-
929003251432	8719514464452	DN065B G4 LED20/830_840_865 19W D200 RD	3 000					385,-
929003250832	8719514464339	DN065B G4 LED20/830 19W 230V D200 RD	3 000	150	12	2x 18 W	1 200	300,-
929003250932	8719514464353	DN065B G4 LED20/840 19W 230V D200 RD	4 000					
929003251132	8719514464391	DN065B G4 LED12/830 12W 230V L150 SQ	3 000					
929003251232	8719514464414	DN065B G4 LED12/840 12W 230V L150 SQ	4 000					

Svítidlo lze instalovat do podhledů se světlou výškou již od 50 mm.

Ledinaire Slim Downlight DN065B

Ozdobné příslušenství



5
let záruka

GPC	EAN	Typ	Popis	CENA
929003311602	8720169185630	DN065B G4 Trim Accessory D150 BK	Ozdobné příslušenství černé	160,-
929003313002	8720169190115	DN065B G4 Trim Accessory D150 SI	Ozdobné příslušenství stříbrné	
929003311702	8720169185654	DN065B G4 Trim Accessory D200 BK	Ozdobné příslušenství černé	190,-
929003313102	8720169190139	DN065B G4 Trim Accessory D200 SI	Ozdobné příslušenství stříbrné	

Ledinaire Slim Downlight DN070B

Zapuštěný downlight



Novinka



GPC	EAN	Typ	CCT (K)	Výška (mm)	Příkon (W)	Přibližná náhrada za	Světelný tok (lm)	CENA
929003165332	8719514353985	DN070B LED12/830 12W 220-240V D150 RD EU	3 000	82	12	2x 18 W	1 200	470,-
929003165432	8719514354005	DN070B LED12/840 12W 220-240V D150 RD EU	4 000				1 200	
929003165532	8719514354029	DN070B LED24/830 24W 220-240V D200 RD EU	3 000	100	24	2x 26 W	2 400	750,-
929003165632	8719514354043	DN070B LED24/840 24W 220-240V D200 RD EU	4 000				2 400	

Pokud máte dotazy k produktům, kontaktujte nás na nabidky@signify.com

Ledinaire
Downlight DN065C
Přisazený tenký downlight



Atraktivní
cena



GPC	EAN	Typ	CCT (K)	Velikost svítidla (mm)	Příkon (W)	Přibližná náhrada za	Světelný tok (lm)	CENA
929003251532	8719514464476	DN065C G4 LED12/830 12W 220-240V 6-D175	3 000	ø 175	12	2x 18 W	1 200	360,-
929003251632	8719514464490	DN065C G4 LED12/840 12W 220-240V 6-D175	4 000				1 200	
929003251732	8719514464513	DN065C G4 LED20/830 19W 220-240V 8-D225	3 000	ø 225	19	2x 26 W	2 000	530,-
929003251832	8719514464537	DN065C G4 LED20/840 19W 220-240V 8-D225	4 000				2 000	

Integrovaný LED předřadník. Výška svítidla pouze 40 mm.

CoreLine
Downlight DN142B
Zapuštěný downlight



leštěný reflektor



bílý reflektor

Leštěný
nebo bílý
reflektor



GPC	EAN	Typ	CCT (K)	Průměr otvoru (mm)	Příkon (W)	Přibližná náhrada za	Světelný tok (lm)	CENA
911401551232	8720169503038	DN142B 10S/830 PSU-E UGR19*	3 000	150–155	9,8	2x 18 W	1 200	1 340,-
911401551632	8720169502994	DN142B 10S/840 PSU-E UGR19*	4 000					
911401552032	8720169502956	DN142B 20S/830 PSU-E UGR19*	3 000		19,2	2x 26 W	2 300	1 525,-
911401552432	8720169502918	DN142B 20S/840 PSU-E UGR19*	4 000					
911401551032	8720169503052	DN142B 10S/830 PSU-E WR*	3 000		9,8	2x 18 W	1 200	1 240,-
911401551432	8720169503014	DN142B 10S/840 PSU-E WR*	4 000					
911401551832	8720169502970	DN142B 20S/830 PSU-E WR*	3 000		19,2	2x 26 W	2 350	1 420,-
911401552232	8720169502932	DN142B 20S/840 PSU-E WR*	4 000					

Na požtávku dostupné také ve stupni krytí IP 54 a v DALI stmívatelném nebo nouzovém provedení.

CoreLine
Downlight DN142B
Zapuštěný downlight



leštěný reflektor



bílý reflektor

Novinka



GPC	EAN	Typ	CCT (K)	Průměr otvoru (mm)	Příkon (W)	Přibližná náhrada za	Světelný tok (lm)	CENA
910505103588	8720169108899	DN142B 10S/830 PSD-E UGR19	3 000	150–155	10	2x 18 W	1 150	3 000,-
910505103592	8720169108936	DN142B 10S/840 PSD-E UGR19	4 000					
910505103601	8720169109018	DN142B 20S/840 PSD-E UGR19	4 000	200–205	20	2x 26 W	2 250	3 100,-
910505103596	8720169108974	DN142B 20S/830 PSD-E UGR19	3 000					
910505103586	8720169108875	DN142B 10S/830 PSD-E WR	3 000	150–155	10	2x 18 W	1 200	2 950,- 3 000,-
910505103590	8720169108912	DN142B 10S/840 PSD-E WR	4 000					
910505103594	8720169108950	DN142B 20S/830 PSD-E WR	3 000	200–205	20	2x 26 W	2 350	3 100,-
910505103598	8720169108998	DN142B 20S/840 PSD-E WR	4 000					

Dostupné v DALI stmívatelném provedení.

CoreLine
SlimDownlight DN145B
Vestavný tenký downlight



Profi
řešení



GPC	EAN	Typ	CCT (K)	Průměr otvoru (mm)	Příkon (W)	Přibližná náhrada za	Světelný tok (lm)	CENA
911401805980	8710163339474	DN145B LED10S, 830 PSU II WH	3 000	152–157	11	2x 18 W	1 100	835,-
911401806080	8710163339481	DN145B LED10S/840 PSU II WH	4 000					
911401816185	8720169500419	DN145B LED10S, 830_840 PSU WH	3 000, 4 000					
911401806180	8710163339498	DN145B LED20S, 830 PSU II WH	3 000	203–208	21	2x 26 W	2 100	995,-
911401806280	8710163339504	DN145B LED20S/840 PSU II WH	4 000					
911401816285	8720169500426	DN145B LED20S, 830_840 PSU WH	3 000, 4 000					

Svítidlo lze instalovat do podhledů se světlou výškou již od 60 mm. Dostupné rovněž v DALI stmívatelném provedení.

CoreLine
SlimDownlight DN145C
Přisazený tenký downlight



Profi
řešení



GPC	EAN	Typ	CCT (K)	Velikost svítidla (mm)	Příkon (W)	Přibližná náhrada za	Světelný tok (lm)	CENA
911401806380	8710163339511	DN145C LED10S/830 PSU II WH	3 000	ø 171	11	2x 18 W	1 100	1 245,-
911401806480	8710163339528	DN145C LED10S/840 PSU II WH	4 000					
911401806580	8710163339535	DN145C LED20S/830 PSU II WH	3 000	ø 222	21	2x 26 W	2 100	1 490,-
911401806680	8710163339542	DN145C LED20S/840 PSU II WH	4 000					

Integrovaný LED předřadník. Výška svítidla pouze 50 mm.

Ledinaire
ClearAccent
RS060B/RS061B
Zápustný spot



RS060B



RS061B

Elegantní
design



GPC	EAN	Typ	CCT (K)	Průměr otvoru (mm)	Příkon (W)	Přibližná náhrada za	Světelný tok (lm)	CENA
929002669732	8719514331198	RS060B G2 LDNR LED5-36/830 PSR II WH	3 000	68	6	halogen 50 W	500	370,-
929002669832	8719514331211	RS060B G2 LDNR LED5-36/840 PSR II WH	4 000					
929002670032	8719514331259	RS061B G2 LDNR LED5-36/830 PSR II WH	3 000					400,-
929002670132	8719514331273	RS061B G2 LDNR LED5-36/840 PSR II WH	4 000					

Integrovaný LED předřadník. Maximální úhel vyklopení svítidla RS061B je 25°.

Ledinaire
ClearAccent RS071B
Zápustný spot

- fixní i nastavitelné hlavice
- 3 teploty chromatičnosti



Novinka



GPC	EAN	Typ	CCT (K)	Barva	Příkon (W)	Přibližná náhrada za	Světelný tok (lm)	CENA
929003322502	8720169208827	RS071B 5S/827_30_40 40D PSR PI6 IP65 WH	2 700/ 3 000/ 4 000	bílá	6		550	470,-
929003322602	8720169208841	RS071B 5S/827_30_40 40D PSR PI6 IP65 BK		černá				
929003322702	8720169208865	RS071B 5S/827_30_40 60D PSR PI6 IP65 WH		bílá				
929003322802	8720169208889	RS071B 5S/827_30_40 60D PSR PI6 IP65 BK		černá				

Ledinaire
ClearAccent RS071B
Ozdobné příslušenství



3

GPC	EAN	Typ	Popis	CENA
929003322902	8720169208902	RS071B Trim Accessory GD	Ozdobné příslušenství zlaté	65,-
929003323002	8720169208926	RS071B Trim Accessory SI	Ozdobné příslušenství stříbrné	65,-

CoreLine
Recessed Spot RS150B
Fixní zápustný spot



Krytí
IP65



GPC	EAN	Typ	CCT (K)	Průměr otvoru (mm)	Příkon (W)	Přibližná náhrada za	Světelný tok (lm)	CENA
911401898982	8719514548268	RS150B LED6-WB-/830 D78 PSR PI6 WH	3 000		7,2	> halogen 50 W	680	1 040,-
911401899082	8719514548275	RS150B LED6-WB-/840 D78 PSR PI6 WH	4 000				720	
911401899182	8719514548282	RS150B LED9-WB-/830 D78 PSR PI6 WH	3 000				10,2	> halogen 75 W
911401899282	8719514548299	RS150B LED9-WB-/840 D78 PSR PI6 WH	4 000		950			
911401899382	8719514548305	RS150B LED12-WB-/830 D78 PSR PI6 WH	3 000		12,3	> halogen 100 W		
911401899482	8719514548312	RS150B LED12-WB-/840 D78 PSR PI6 WH	4 000				1 320	
911401810584	8719514938205	RS150B LED6-WB-/830 D78 PSR PI6 ALU	3 000				7,2	
911401824484	8719514941663	RS150B LED6-WB-/840 D78 PSR PI6 ALU	4 000		720			
911401810684	8719514938212	RS150B LED9-WB-/830 D78 PSR PI6 ALU	3 000		10,2	900		
911401810784	8719514938229	RS150B LED12-WB-/830 D78 PSR PI6 ALU	3 000		12,3		1 280	1 375,-

Svítilno je dostupné také v barvě ALU.

CoreLine
Recessed Spot RS151B
Výklopný zápustný spot



Krytí
IP44



GPC	EAN	Typ	CCT (K)	Průměr otvoru (mm)	Příkon (W)	Světelný tok (lm)	CENA
911401897482	8719514548114	RS151B LED6-WB-/830 D78 PSR PI6 WH	3 000	95	7,2	680	1 080,-
911401897682	8719514548138	RS151B LED6-WB-/840 D78 PSR PI6 WH	4 000			720	
911401897982	8719514548169	RS151B LED9-WB-/830 D78 PSR PI6 WH	3 000		10,2	900	1 255,-
911401898182	8719514548183	RS151B LED9-WB-/840 D78 PSR PI6 WH	4 000			950	
911401898282	8719514548190	RS151B LED12-WB-/830 D78 PSR PI6 WH	3 000		12,3	1 280	1 380,-
911401898482	8719514548213	RS151B LED12-WB-/840 D78 PSR PI6 WH	4 000			1 320	
911401897582	8719514548121	RS151B LED6-WB-/830 D78 PSR PI6 ALU	3 000		7,2	680	1 240,-
911401897782	8719514548145	RS151B LED6-WB-/840 D78 PSR PI6 ALU	4 000			720	
911401898082	8719514548176	RS151B LED9-WB-/830 D78 PSR PI6 ALU	3 000		10,2	900	1 300,-
911401810384	8719514938182	RS151B LED9-WB-/840 D78 PSR PI6 ALU	4 000			950	
911401898382	8719514548206	RS151B LED12-WB-/830 D78 PSR PI6 ALU	3 000		12,3	1 280	1 480,-
911401810484	8719514938199	RS151B LED12-WB-/840 D78 PSR PI6 ALU	4 000			1 320	

V projektovém sortimentu máme také downlighty s IP44, prodlouženou životností, UGR<19, kompatibilní s centrálním nouzovým zdrojem atd.

Nouzová svítidla



Prozkoumejte široký výběr Philips nouzového osvětlení únikových východů, které splňuje důležité bezpečnostní předpisy.

Naše nouzová svítidla nabízejí vynikající životnost baterií, aby byla bezpečnost vždy zajištěna. Zároveň jsou naše LED nouzová svítidla dokonalým ekonomickým řešením.

Vlastnosti

- Pohotovostní nouzové osvětlení.
- 3 hodiny nouzového osvětlení.
- Možnost ručního testu.

Výhody

- Vyhovuje evropským standardům pro svítidla nouzového osvětlení.
- Typ lithiové baterie poskytuje delší životnost, nízké samovybíjení a odolnost vůči vysokým teplotám.
- Řešení šetrné k životnímu prostředí oproti výrobkům na bázi niklu, protože baterie lze recyklovat.

Použití

Kancelářské prostředí, Chodby a prostory pro dopravu, Pohostinství, Maloobchod

Nouzový downlight EM120B, EM150B, EM151B, EM152C



Protipanické svítidlo



	GPC	EAN	Typ	Popis	CCT (K)	Příkon (W)	Světelný tok (lm)	CENA
3	912401483242	8718699791476	EM120B LED2S EL3 SELF-TEST WH	Nouzový zapuštěný downlight, automatický test funkčnosti	5 000	4	180	2 680,-
5	912401483504	8718699798895	EM150B REC 1S OA/CO NM3 ELP WH IP20	Nouzový spot, nouzový zapuštěný downlight, automatický test funkčnosti	6 500	2	135	1 595,-
5	912401483505	8718699798901	EM150B REC 1S OA/CO NM3 ELB WH IP20	Nouzový spot, nouzový zapuštěný downlight				1 300,-
5	912401483506	8718699798918	EM151B REC 3S OA/CO NM3 ELP WH IP20	Nouzový zapuštěný downlight, automatický test funkčnosti		3	328	2 255,-
5	912401483507	8718699798925	EM152C SM 2S OA/CO NM3 ELP WH IP65	Nouzový přísazený downlight, automatický test funkčnosti		2	273	2 005,-
5	912401483508	8718699798932	EM152C SM 2S OA/CO NM3 ELB WH IP65	Nouzový přísazený downlight				1 705,-

V souladu s EU legislativou.

Nouzové svítidlo nástěnné EM153C, EM154C



Novinka



	GPC	EAN	Typ	Popis	CCT (K)	Příkon (W)	Světelný tok (lm)	CENA
	912401483509	8718699798949	EM153C SM BKD EXIT SIGN M3 ELP IP65	Režim trvalého/přerušovaného provozu, automatický test funkčnosti	6 500	4	175	1 320,-
	912401483510	8718699798956	EM153C SM BKD EXIT SIGN M3 ELB IP65	Režim trvalého/přerušovaného provozu				1 040,-
	912401483511	8718699798963	EM154C HO BKD 15S NM3 ELP IP65	Režim trvalého/přerušovaného provozu, automatický test funkčnosti, vysoký světelný tok	10	1 587	1 587	3 480,-
	912401483512	8718699798970	EM154C HO BKD 15S NM3 ELB IP65	Režim trvalého/přerušovaného provozu, vysoký světelný tok				3 180,-

Nouzové svítidlo s 2 spoty EM164C



Novinka



GPC	EAN	Typ	CCT (K)	Příkon (W)	Světelný tok (lm)	CENA
912401483513	8718699798987	EM164C SM TWIN SPOT NM3 ELB IP65	6 500	9	1 140	3 180,-

Nouzové svítidlo únikový východ EM155C, EM159C



Novinka



GPC	EAN	Typ	CCT (K)	Příkon (W)	Světelný tok (lm)	CENA
912401483514	8718699798994	EM155C SLIM WL EXIT SIGN M3 ELP UP WH	Automatický test funkčnosti, únikový vývěsník Nahoru	4	85	2 005,-
912401483515	8718699799007	EM155C SLIM WL EXIT SIGN M3 ELB UP WH				1 705,-
912401483519	8718699799045	EM159C WL/CM EXIT SIGN M3 ELP UP WH	Automatický test funkčnosti, únikový vývěsník Nahoru	3	23	1 970,-
912401483520	8718699799052	EM159C WL/CM EXIT SIGN M3 ELB UP WH				1 675,-

Nouzová svítidla EM 159Z
Příslušenství



5

GPC	EAN	Typ	Popis	CENA
912401483521	8718699799069	EM159Z WL/CM EXIT SIGN LEGEND LEFT/RIGHT	Únikový vývěsník Vlevo/Vpravo	160,-
912401483522	8718699799076	EM159Z WL/CM EXIT SIGN LEGEND DOWN	Únikový vývěsník Dolů	
912401483523	8718699799083	EM159Z WL/CM RECESSED KIT	Sada pro zapuštěnou montáž	300,-
912401483524	8718699799090	EM159Z WL/CM SUSPENSION KIT	Sada pro zavěšení	355,-

Nástěnná svítidla



Výhody

- Široká nabídka svítidel, různé designy.
- Stupeň krytí IP 65.
- Verze s mikrovlnným HF čidlem (nastavení citlivosti, délky svícení a prahové úrovně osvětlenosti).

Použití

Chodby, schodiště, vstupní prostory budov, koupelny, únikové východy, garáže, venkovní osvětlení.

Ledinaire Wall-mounted WL070V Nástěnné/stropní LED svítidlo









GPC	EAN	Typ	CCT (K)	Průměr svítidla (mm)	Příkon (W)	Přibližná náhrada za	Světelný tok (lm)	CENA
911401826382	8719514522664	WL070V LED11S/830 PSU II WH	3 000	ø 285	11	žárovka 100 W, nástrčka 2x 18 W	1 100	730,-
911401826482	8719514522671	WL070V LED11S/840 PSU II WH	4 000					
911401826582	8719514522688	WL070V LED17S/830 PSU II WH	3 000					
911401846087	8720169767461	WL070V gen2 11_17S, 830_840_860 PSU	4 000		11, 17	nástrčka 2x 26 W	1 150, 1 800	995,-
911401826782	8719514522701	WL070V LED17S, 830 PSU MDU II WH	3 000					
911401846187	8720169767478	WL070V gen2 11_17S, 830_840_860 PSU MDU	4 000					
					19		1 700	1 250,-
					11, 17		1 150, 1 800	1 395,-

Svítidla mají svorkovnici umožňující smyčkování (max. 10 svítidel). Z důvodu ochrany před odcizením nelze kryt svítidla demontovat beznástrojově. Svítidla s označením MDU jsou vybavena mikrovlnným čidlem pohybu. Nastavovat lze následující parametry: citlivost v detekční zóně, délku zapnutí svítidla na 100 % po detekci pohybu, prahovou osvětlenost pro zapnutí svítidla, úroveň a délku svícení v pohotovostním režimu (stand-by).

CoreLine Wall-mounted WL140V Nástěnné/stropní LED svítidlo



	GPC	EAN	Typ	CCT (K)	Rozměry svítidla (mm)	Příkon (W)	Přibližná náhrada za	Světelný tok (lm)	CENA
	911401847382	8719514528710	WL140V LED12S/830 PSU WH	3 000	ø 390 x 85	12	žárovka 100 W, nástrčka 2x 18 W	1 275	1 990,-
	911401847482	8719514528727	WL140V LED12S/840 PSU WH	4 000				1 350	
	911401851582	8719514530829	WL140V LED12S/830 PSR MDU WH	3 000			nástrčka 2x 26 W	1 200	5 000,-
	911401851682	8719514530836	WL140V LED12S/840 PSR MDU WH	4 000				1 250	
	911401847582	8719514528734	WL140V LED20S/830 PSU WH	3 000		20		2 100	2 290,-
	911401847682	8719514528741	WL140V LED20S/840 PSU WH	4 000				2 200	
	911401873687	8721103307132	WL140V LED12S_20_34S, 827_830_840 PSU WH	2 700, 3 000, 4 000		11, 29	nástrčka 22x 42 W, 32x 26 W	1 400, 4 050	2 465,-
	911401873787	8721103307149	WL140V LED12S_20_34S, 827_830_840 PSU MDU WH			12, 30			2 955,-
	911401851882	8719514530850	WL140V LED20S/840 PSR MDU WH	4 000		23	nástrčka 2x 26 W	2 200	5 300,-
	911401847782	8719514528758	WL140V LED34S/830 PSU WH	3 000		32	nástrčka 2x 42 W, 3x 26 W	3 400	2 700,-
	911401847882	8719514528765	WL140V LED34S/840 PSU WH	4 000				3 550	
	911401852082	8719514530874	WL140V LED34S/840 PSR MDU WH	4 000		30		3 100	5 500,-
	911401873887	8721103307156	WL140V LED12S_20_34S, 827_830_840 PSR MDU WH	2 700, 3 000, 4 000		11, 29		1 400, 4 050	5 800,-

Svítidla mají svorkovnici umožňující smyčkování (max. 10 svítidel). Svítidla s označením MDU jsou vybavena mikrovlnným čidlem pohybu. Nastavovat lze následující parametry: citlivost v detekční zóně, délku zapnutí svítidla na 100 % po detekci pohybu, prahovou osvětlenost pro zapnutí svítidla, úroveň a délku svícení v pohotovostním režimu (stand-by).

Svítidla PSR MDU navíc umožňují skupinové ovládání svítidel (tzv. zónování). Toho lze využít například ve vícepatrovém domě – osoba svým pohybem sepne svítidlo ve 2. patře na 100% úroveň zatímco svítidla v 1. a 3. patře budou svítit na 10% úroveň.

V sortimentu máme také verzi Multi color (3 teploty chromatičnosti), Multi lumen (2 úrovně světelného toku), verze vybavené nouzovým modulem (ELB3), DALI stmívatelné verze kompatibilní s DC (PSED) a verze kompatibilní s bezdrátovým systémem interact (WIA).

Jako doplňkové příslušenství lze zakoupit kryt v šedé nebo černé barvě a kryt tvaru půlměsíce.



Projektory

CoreLine
Projector ST151T



GPC	EAN	Typ	CCT (K)	Vyzařovací úhel	Barva svítidla	Příkon (W)	Světelný tok (lm)	CENA
911401846582	8719514528550	ST151T LED30S/930 MB BK	3 000	25°	černá	30	3 000	1 700,-
911401846682	8719514528567	ST151T LED30S/940 MB BK	4 000			27		
911401846982	8719514528598	ST151T LED30S/930 WB BK	3 000			30		
911401847082	8719514528604	ST151T LED30S/940 WB BK	4 000	38°	černá	27		
911401846782	8719514528574	ST151T LED30S/930 MB WH	3 000			30		
911401846882	8719514528581	ST151T LED30S/940 MB WH	4 000			27		
911401847182	8719514528611	ST151T LED30S/930 WB WH	3 000	25°	bílá	30	3 000	1 700,-
911401847282	8719514528628	ST151T LED30S/940 WB WH	4 000			27		

- Výhody**

 - Nahrazuje svítidlo s halogenovým zdrojem nebo výbojkou CDM-T 35W.
 - Instalace do třífázové lišty.
- Použití**

Maloobchodní prodejny, restaurace.

Kolejnicový napájecí systém RCS750, ZRS750, ZRS700

GPC	EAN	Typ	Popis	CENA
910930013218	8711559798516	RCS750 3C L1000 BK (XTS4100-2)	Kolejnicová napájecí 3f lišta, délka 1 m, černá	795,-
910930013318	8711559798523	RCS750 3C L2000 BK (XTS4200-2)	Kolejnicová napájecí 3f lišta, délka 2 m, černá	1 455,-
910930013418	8711559798530	RCS750 3C L3000 BK (XTS4300-2)	Kolejnicová napájecí 3f lišta, délka 3 m, černá	1 945,-
910930013518	8711559798547	RCS750 3C L4000 BK (XTS4400-2)	Kolejnicová napájecí 3f lišta, délka 4m, černá	2 640,-
910500189115	8711559381138	RCS750 3C L4000 WH (XTS4400-3)	Kolejnicová napájecí 3f lišta, délka 4m, bílá	
910502558518	8711559141497	ZRS750 EPSR BK (XTS11-2+41-2)	Sada napaječe a koncovek pro ukončení lišty, pravá, černá	405,-
910502558418	8711559141480	ZRS750 EPSL BK (XTS12-2+41-2)	Sada napaječe a koncovek pro ukončení lišty, levá, černá	
910502558718	8711559141510	ZRS750 ICP BK (XTS21-2)	Spojka přímá, pro propojení dvou lišt, černá	240,-
910502558818	8711559141527	ZRS750 CCPE BK (XTS35-2)	Spojka rohová, pro propojení dvou lišt, černá	950,-
910930013618	8711559798554	ZRS750 CPF BK (XTS23-2)	Spojka flexibilní, pro propojení dvou lišt, černá	1 580,-
910502559018	8711559141541	ZRS750 TCPR BK (XTS36-2)	Spojka tvaru T, pro propojení tří lišt, vnější pravá, černá	1 160,-
910503910230	8718696074121	ZRS750 TCPL BK (XTS39-2)	Spojka tvaru T, pro propojení tří lišt, vnější levá, černá	
910503910235	8718696074190	ZRS700 SCP BK SUSP ClassicMP (SKB12-2)	Montážní třmen pro přisazenou montáž, černý	90,-
910503910236	8718696074206	ZRS700 SPC BK SUSP ClassicMP (SKB16-2)	Montážní třmen pro zavěšenou montáž, černý	
910503910241	8718696067109	ZRS700 SMC BK SUSP CAP (SKB30-2)	Stropní závěs s rozetou, černý	104,-
910503910276	8718696074626	ZRS750 3C BA BK (GA70-2)	Základna pro samostatnou přisazenou montáž, černá	540,-
910500188815	8711559381107	RCS750 3C L1000 WH (XTS4100-3)	Kolejnicová napájecí 3f lišta, délka 1 m, bílá	730,-
910500188915	8711559381114	RCS750 3C L2000 WH (XTS4200-3)	Kolejnicová napájecí 3f lišta, délka 2 m, bílá	1 340,-
910500189015	8711559381121	RCS750 3C L3000 WH (XTS4300-3)	Kolejnicová napájecí 3f lišta, délka 3 m, bílá	1 840,-
910500187215	8711559381145	ZRS750 EPSR WH (XTS11-3+41-3)	Sada napaječe a koncovek pro ukončení lišty, pravá, bílá	300,-
910500187315	8711559381169	ZRS750 EPSL WH (XTS12-3+41-3)	Sada napaječe a koncovek pro ukončení lišty, levá, bílá	
910500187415	8711559381183	ZRS750 ICP WH (XTS21-3)	Spojka přímá, pro propojení dvou lišt, bílá	187,-
910500187915	8711559381282	ZRS750 CCPE WH (XTS35-3)	Spojka rohová, pro propojení dvou lišt, bílá	810,-
910500187515	8711559381206	ZRS750 CPF WH (XTS23-3)	Spojka flexibilní, pro propojení dvou lišt, bílá	1 350,-
910500188015	8711559381305	ZRS750 TCPR WH (XTS36-3)	Spojka tvaru T, pro propojení tří lišt, vnější pravá, bílá	990,-
910500188115	8711559381329	ZRS750 TCPL WH (XTS39-3)	Spojka tvaru T, pro propojení tří lišt, vnější levá, bílá	
910930009718	8711559149868	ZRS700 SCP WH SUSP ClassicMP (SKB12-3)	Montážní třmen pro přisazenou montáž, bílý	110,-
910503910237	8718696067130	ZRS700 SPC WH SUSP ClassicMP (SKB16-3)	Montážní třmen pro zavěšenou montáž, bílý	90,-
910930009818	8711559149875	ZRS700 SMC WH SUSP CAP (SKB30-3)	Stropní závěs s rozetou, bílý	125,-
910503910274	8718696074602	ZRS700 T-BAR SUSP WH (SKB11T-3)	Montážní třmen pro montáž na T-profil, bílý	220,-
910930000818	8711559147154	ZRS750 3C BA WH (GA70-3)	Základna pro samostatnou přisazenou montáž, bílá	660,-
910930009918	8711559149882	ZRS700 SMS SUSP SET L1500 (SKB34-1)	Lanko délky 1,5 m	230,-
910503910242	8718696074329	ZRS700 SMS SUSP SET L3000 (SKB34-1/3M)	Lanko délky 3 m	355,-
910503910243	8718696067857	ZRS700 SMS SUSP SET L5000 (SKB34-1/5M)	Lanko délky 5 m	465,-

Lišty jsou dostupné rovněž ve stříbrné barvě, v zapuštěném provedení či pro DALI stmívání. Příslušenství je dostupné i v dalších provedeních (X spojky, středové napaječe). Kompletní nabídku prvků kolejnicového napájecího systému najdete v katalogu na www.ledpodpora.cz.

Vestavná svítidla



- Výhody**

 - Vestavná svítidla do rastru ve tvaru čtverec / obdélník poskytují až 4x delší životnost než svítidla se zářivkovými trubicemi T8 a T5.
 - Svítidla s kancelářskou optikou (OC = office compliant) splňují normu pro oslnění v kancelářských prostorech (UGR<19).
 - Pro chodby a méně náročné prostory postačí verze s označením NOC (non office compliant).
- Použití**

Kanceláře, učebny, chodby, průchody atd.

Ledinaire
EcoSet
osvětlení pro kanceláře

- Výhody**
- Ledinaire EcoSet panel s integrovaným bezdrátovým ovládáním
 - Autonomní regulace
 - Externí senzor pro detekci pohybu a denního světla
 - Volitelně: nástěnný vypínač

GPC	EAN	Typ	Popis	Příkon (W)	CCT (K)	CENA
911401877685	8720169517219	RC075 345/840 ESW W60L60 OC EcoSet SC	Čtverec, kancelářská optika (UGR<19), Backlite, bezdrátové autonomní ovládání, vč. konektoru bezp. lanka	28	3 400	1 800,-
911401562943	8720169734166	EXT2010 OCC DL PIR AC Sensor RS WH ESW	Ledinaire EcoSet senzor, bezdrátový			1 350,-
911401562743	8720169732896	EcoSet BLE IR Remote Control	Ledinaire EcoSet dálkové ovládání pro nastavení senzorů a svítidel			1 000,-
911401562843	8720169732902	EcoSet BLE Wall Switch	Ledinaire EcoSet nástěnný vypínač			1 400,-



Revoluční novinka

Ledinaire
Panel RC065B
LED čtverec 600 × 600 mm



Generace
5



GPC	EAN	Typ	Popis	Příkon (W)	CCT (K)	Přibližná náhrada za	Světelný tok (lm)	CENA
911401877285	8720169516724	RC065B G5 34_36S/830_40 PSU W60L60 OC SC	Kancelářská optika (UGR<19)	28	3 000/4 000	4 × 18 W	3 400/3 600	1 600,–
911401875285	8720169516526	RC065B G5 34S/840 PSU W60L60 OC SC	Kancelářská optika (UGR<19)		4 000		3 400	1 450,–
911401875385	8720169516533	RC065B G5 34S/865 PSU W60L60 OC CFW	Kancelářská optika (UGR<19)		6 500			1 300,–
911401875985	8720169516595	RC065B G5 41S/840 PSU W60L60 NOC CFW	Kancelářská optika (UGR<22)	34	4 000	4 × 24 W	4 100	1 200,–
911401877385	8720169516731	RC065B G5 34_36S/830_40 PSU 60x60 NOC SC	Standardní optika (UGR<22)	28	3 000/4 000	4 × 18 W	3 400/3 600	1 350,–
911401877485	8720169516977	RC065B G5 34_36S/830_40 PSD W60L60 OC SC	Kancelářská optika (UGR<19)		4 000		3 400	1 650,–
911401875585	8720169516557	RC065B G5 34S/840 PSU W60L60 NOC SC	Nekancelářská optika (UGR<22)		6 500			1 150,–
911401875685	8720169516564	RC065B G5 34S/865 PSU W60L60 NOC CFW	Standardní optika (UGR<22)					1 000,–
911401876085	8720169516601	RC065B G5 41S/840 PSU W60L60 OC CFW	Kancelářská optika (UGR<19)	34	4 000	4 × 24 W	4 100	1 400,–
911401875785	8720169516571	RC065B G5 34S/840 PSD W60L60 OC CFW	Kancelářská optika (UGR<19)	28	4 000	4 × 18 W	3 400	1 900,–

SC – verze s konektorem pro snadné připojení, včetně bezpečnostního lanka
CFW – verze pro připojení pomocí svorek, bez bezpečnostního lanka

LED obdélník 300 × 1200 mm



GPC	EAN	Typ	Popis	Příkon (W)	CCT (K)	Přibližná náhrada za	Světelný tok (lm)	CENA
911401877585	8720169516984	RC065B G5 34_36S/830_40 PSU 30x120 OC SC	Kancelářská optika (UGR<19)	28	3 000/4 000	2 × 36 W	3 400/3 600	1 850,–
911401876985	8720169516694	RC065B G5 60S/840 PSU 60x120 NOC TPb CFW	Standardní optika (UGR<22)	50	4 000	4 × 18W, 4 × 24W	6 000	3 200,–

Coreline
Panel RC132V
LED čtverec 600 × 600 mm



Novinka



GPC	EAN	Typ	Popis	Příkon (W)	CCT (K)	Přibližná náhrada za	Světelný tok (lm)	CENA
911401801287	8720169749900	RC132V G6 29_36_43S/830_40 PSU W60L60 NOC	UGR<22, Backlite, Multilumen/Multicolor	22/26/31	3 000/3 500/4 000	4× 18 W, 4× 14 W, 4× 24 W	2 900/3 350/4 000	2 550,–
911401800087	8720169749818	RC132V G6 36S/840 PSU W60L60 NOC HE	UGR<22, Backlite, HE	22,5	4 000		3 600	2 115,–
911401807587	8720169751330	RC132V G6 34S/830 PSU W60L60 NOC	UGR<22, Backlite	26	3 000		3 400	1 760,–
911401890285	8720169735095	RC132V G6 36S/840 PSU W60L60 NOC	UGR<22, Backlite			4× 18 W, 4× 14 W	3 600	1 760,–
911401807087	8720169751286	RC132V G6 43S/840 PSU W60L60 NOC BN	UGR<22, Backlite, BN	31	4 000		4 300	1 595,–
911401891585	8720169735224	RC132V G6 36S/840 PSU W60L60 NOC IP65_20	UGR<22, zespodu IP65, Backlite	26			3 600	4 000,–
911401891685	8720169735231	RC132V G6 50S/940 PSU W60L60 NOC IP65	UGR<22, celé svítidlo IP65, Backlite	45		4× 18 W, 4× 14 W, 4× 24 W	5 000	5 500,–
911401891185	8720169735187	RC132V G6 29_36_43S/830_40 PSU W60L60 OC	UGR<19, Backlite, Multilumen/Multicolor	22/26/31	3 000/3 500/4 000		2 900/3 350/4 000	2 740,–
911401891285	8720169735194	RC132V G6 29_36_43S/830_40 PSD W60L60 OC	UGR<19, Backlite, Multilumen/Multicolor, DALI				2 900/3 350/4 000	3 790,–
911401801787	8720169749955	RC132V G6 31_36_43S/940 PSD W60L60 OC	UGR<19, Backlite, Multilumen, DALI	26/31/38	4 000	4× 18 W, 4× 14 W	3 100/3 600/4 300	3 935,–
911401800187	8720169749825	RC132V G6 36S/840 PSU W60L60 OC HE	UGR<19, Backlite, HE	22,5			3 600	2 470,–
911401800287	8720169749832	RC132V G6 36S/840 PSD W60L60 OC HE	UGR<19, Backlite, HE, DALI				3 600	3 600,–
911401807687	8720169751347	RC132V G6 34S/830 PSU W60L60 OC	UGR<19, Backlite	26	3 000	4× 18 W, 4× 14 W, 4× 24 W	3 400	2 120,–
911401890585	8720169735125	RC132V G6 36S/840 PSU W60L60 OC	UGR<19, Backlite				3 600	2 120,–
911401890885	8720169735156	RC132V G6 36S/840 PSD W60L60 OC	UGR<19, Backlite, DALI	38			5 000	3 385,–
911401800387	8720169749849	RC132V G6 50S/840 PSD W60L60 OC	UGR<19, Backlite, DALI	45	4 000	4× 18 W, 4× 14 W, 4× 24 W	4 800	5 800,–
911401891785	8720169735613	RC132V G6 48S/940 PSU W60L60 OC IP65	UGR<19, celé svítidlo IP65, Backlite					6 700,–
911401891885	8720169735620	RC132V G6 48S/940 PSD W60L60 OC IP65	UGR<19, celé svítidlo IP65, Backlite, DALI	26			3 600	1 600,–
911401800687	8720169749870	RC132V G6 36S/840 PSU W60L60 OC BN	UGR<19, Backlite, BN	31		4× 18 W, 4× 14 W	4 300	1 775,–
911401800887	8720169750159	RC132V G6 36S/840 PSU W60L60 OC BN6	UGR<19, zespodu IP44, Backlite, BN, multibalení 6ks	38			5 000	2 000,–
911401806987	8720169751279	RC132V G6 43S/840 PSU W60L60 OC BN	UGR<19, Backlite, BN					
911401807187	8720169751293	RC132V G6 50S/840 PSU W60L60 OC BN	UGR<19, Backlite, BN					

LED obdélník 300 × 1 200 mm



GPC	EAN	Typ	Popis	Příkon (W)	CCT (K)	Přibližná náhrada za	Světelný tok (lm)	CENA
911401890485	8720169735118	RC132V G6 36S/840 PSU W30L120 NOC	UGR<22, Backlite	26	4 000	2x 36 W	3 600	1 935,–
911401890785	8720169735149	RC132V G6 36S/840 PSU W30L120 OC	UGR<19, Backlite					2 290,–
911401891085	911401891085	RC132V G6 36S/840 PSD W30L120 OC	UGR<19, Backlite, DALI					3 285,–
911401801187	911401801187	RC132V G6 29_36_43S/830_40 PSD W30L120 OC	UGR<19, Backlite, Multilumen/Multicolor, DALI	22/26/31	3 000/3 500/4 000		2 900/3 350/4 000	3 620,–

Coreline
Vestavné svítidlo
RC136B

LED čtverec 600 × 600 mm



Svícení po stranách

GPC	EAN	Typ	Popis		Příkon (W)	CCT (K)	Přibližná náhrada za	Světelný tok (lm)	CENA	
911401880281	8719514512160	RC136B 285_345_405/830 PSU W60L60 NOC	standardní optika	(UGR<22)	22, 26, 31	3 000	3x 18W, 4x 18W, 4x 24W	2 800–4 000	2 300,-	
911401880581	8719514512191	RC136B 315_375_435/840 PSD W60L60 NOC		(UGR<22) DALI				2 800–4 000	3 000,-	
911401808285	8719514963986	RC136B 605/840 PSU W60L60 OC	kancelářská optika	(UGR<19)	43	4 000	4x 18W, 4x 24W	6 000	2 700,-	
911401841087	8720169764156	RC136B G4 36_45_60S, 840 PSU W60L60 NOC	standardní optika	(UGR<22)	23, 38,5		3x 18W, 4x 18W, 4x 24W	3 600–6 000		2 500,-
911401841187	8720169764163	RC136B G4 36_45_60S, 840 PSU W60L60 OC	kancelářská optika	(UGR<19)						2 950,-
911401840787	8720169764125	RC136B G4 34_43_57S, 830 PSD W60L60 OC		(UGR<19) DALI		3 000			3 400–5 700	3 500,-
911401840987	8720169764149	RC136B G4 36_45_60S, 840 PSD W60L60 OC	4 000		4 000	3 600–6 000				

*Pouze do vyprodání zásob.

LED obdélník 300 × 1 200 mm



Svícení uprostřed

GPC	EAN	Typ	Popis		Příkon (W)	CCT (K)	Přibližná náhrada za	Světelný tok (lm)	CENA
911401880981	8719514512238	RC136B G4 36_45_60S, 840 PSD W60L60 OC	kancelářská optika	(UGR<19) DALI	22, 26, 31	4 000	3x 18 W, 4x 18 W, 4x 24 W	3 100–4 300	3 600,–
911401840687	8720169764118	RC136B G4 34_43_57S, 830 PSD W30L120 OC			23, 38,5	3 000		3 400–5 700	3 800,–
911401840887	8720169764132	RC136B G4 36_45_60S, 840 PSD W30L120 OC				4 000		3 600–6 000	

*Pouze do vyprodání zásob.

Přizpůsobte si své svítidlo
dle konkrétních potřeb!



Sada pro instalaci do sádkartonu

GPC	EAN	Typ	Popis	Vhodné pro svítidla	CENA
911401809287	872016975248199	RC159Z Plaster Ceiling SMB-PLC	Sada pro instalaci do sádkartonu (4 ks klipů a spojovací materiál)	RC132V G4, G5, RC136B, RC007B/ RC065B	130,–

Obsah sady: 4 ks klipů a spojovací materiál.
Montáž: Pro instalaci čtvercového svítidla 600 × 600 mm doporučujeme vyříznout v sádkartonu otvor o rozměrech 580 × 580 mm. Klipy připevněte na dvě protilehlé strany svítidla.

Sada pro přisazení svítidla



GPC	EAN	Typ	Popis	Vhodné pro svítidla	CENA
911401807787	872016975214699	RC159Z SMB W60L60	Sada pro přisazení svítidla 600 × 600 mm	RC132V G5, RC136B, RC065B, RC007B	650,–
911401807987	872016975216099	RC159Z SMB W30L120	Sada pro přisazení svítidla 300 × 1200 mm	RC132V G4, G5, RC136B	860,–
911401808087	872016975217799	RC059Z SMB W60L60	Sada pro přisazení svítidla 600 × 600 mm	RC065B, RC007B	585,–

Obsah sady: 2 boky k uchycení do stropu, 2 odnímatelné boky, 4 rohové spojovací díly, spojovací materiál.
Montáž: Sestavte rámeček a připevněte ho ke stropu pomocí přiloženého spojovacího materiálu. Vyjměte 1 odnímatelný bok a 2 rohové díly. Do otvoru vložte svítidlo a nainstalujte zpět odnímatelný bok a rohové díly.

Sada pro zavěšení svítidla



GPC	EAN	Typ	Popis	Vhodné pro svítidla	CENA
911401809187	8720169752474	RC159Z Safety Cable	Sada pro zavěšení svítidla Ledinaire	RC065B	55,-
911401809587	8720169752511	RC159Z Suspension set SME-2 WH	Sada pro zavěšení svítidla	RC007B, RC065B	555,-
911401892680	8710163362748	RC065Z SC	Sada pro zavěšení svítidla Ledinaire	RC065B	49,-
911401805681	8710163365923	RC065Z SME-3 WH	Sada pro zavěšení svítidla vč. napájecího kabelu	RC065B	850,-
911401809487	8720169752504	RC159Z Suspension set SME-3 WH		RC065B, RC132V G5	880,-
911401856685	8720169513228	SM155Z Suspension set CL fastset	Sada pro zavěšení svítidla	SM155Z	85,-
911401809387	8720169752498	RC159Z Suspension set SME-4 WH	Sada pro zavěšení svítidla včetně napájecího kabelu pro DALI	RC132V G4, G5 PSD, RC136B PSD	925,-
911401808387	8720169752207	RC059Z SMB W60L120	Sada pro přisazení svítidla 60x120 cm	RC132V G4, G5, G6, RC136B, RC007B/ RC065B	910,-
911401808287	8720169752191	RC059Z SMB W30L120	Sada pro přisazení svítidla 30x120 cm	RC132V G4, G5, G6, RC136B, RC007B/ RC065B	860,-
912401483525	8718699799281	RC159Z Deco Square W60L60	Dekorační prvek – čtverec	RC132V G4, G5, G6, RC136B, RC007B/ RC065B	4 500,-
912401483526	8718699799298	RC159Z Deco Double Square W60L60	Dekorační prvek – dvojitý čtverec	RC132V G4, G5, G6, RC136B, RC007B/ RC065B	
912401483527	8718699799304	RC159Z Deco Double Circle W60L60	Dekorační prvek – dvojitý kruh	RC132V G4, G5, G6, RC136B, RC007B/ RC065B	

Obsah sady: Závěsná sada s přívodním kabelem, 4 úchytky tvaru L, spojovací materiál.
Montáž: Připevněte úchytky tvaru L ke svítidlu pomocí přiložených šroubků a ohněte úchytky směrem vzhůru.
Do otvorů na úchytkách připevněte karabinky na závěsných lankách.



Přisazená svítidla



- Výhody
- Profesionální přisazená svítidla, která nabízejí až 4x delší životnost než svítidla se zářivkovými trubicemi T8 a T5.
 - Energeticky úsporná, s jednoduchým moderním designem.
 - Ekonomická řada SM060C za atraktivní cenu.
 - Profesionální řada SM136V nabízí širší portfolio.

Použití
Kanceláře, učebny, chodby, průchody atd.

Ledinaire
Přisazené svítidlo SM060C
LED obdélník 200 × 1 200 mm



GPC	EAN	Typ	Popis	Příkon (W)	Barva světla (K)	Přibližná náhrada za	Světelný tok (lm)	CENA	
911401850680	8718696069622	SM060C LED34S/840 PSU W20L120 NOC	standardní optika (UGR<22)	34	4 000	2x 36 W	3 400	1 600,-	
911401892185	8720169736856	SM065C 41S/840 PSU W60L60 NOC				4x 18W, 4x 18W	4 100	1 800,-	
911401892385	8720169736917	SM065C 41S/840 PSU W60L60 NOC 4PK		40		2x 36 W	4 000	1 750,-	
911401842480	8710163350417	SM060C LED40S/840 PSU W20L120 NOC					28, 33	3 400, 4 000	2 050,-
911401843787	8720169764705	SM060C G2 34_40S, 840 PSU W20L120 NOC	kancelářská optika (UGR<19)	34			3 400	2 100,-	
911401842280	8710163350394	SM060C LED34S/840 PSU W20L120 OC		28, 33			3 400, 4 000	2 400,-	
911401843887	8720169764712	SM060C G2 34_40S, 840 PSU W20L120 OC		34		4x 18W, 4x 18W	4 100	2 300,-	
911401892085	8720169736849	SM065C 41S/840 PSU W60L60 OC						2 100,-	
911401892285	8720169736900	SM065C 41S/840 PSU W60L60 OC 4PK							



Atraktivní
cena

Coreline
Přisazené svítidlo SM136V

LED obdélník 200 × 1 200 mm



3 světelné
toky



GPC	EAN	Typ	Popis	Příkon (W)	CCT (K)	Přibližná náhrada za	Světelný tok (lm)	CENA
911401881881	8719514512320	SM136V 31S_37S_43S/840 PSU W20L120 OC	Kancelářská optika (UGR<19)	22, 26, 31	4 000	2x 28 W, 2x 36 W	3 100–4 300	3 500,
911401881981	8719514512337	SM136V 31S_37S_43S/840 PSD W20L120 NOC	Standardní optika (UGR<22), DALI					3 800,–
911401808485	8719514964006	SM136V 60S/840 PSU W20L120 OC	Kancelářská optika (UGR<19)	43			6 000	3 500,–
911401808585	8719514964013	SM136V 60S/840 PSD W20L120 OC	Kancelářská optika (UGR<19), DALI					4 100,–
911401841687	8720169764217	SM136V G4 36_45_60S, 840 PSU W20L120 NOC	Standardní optika (UGR<22)	23, 38,5			3 600–6 000	3 100,–
911401841787	8720169764224	SM136V G4 36_45_60S, 840 PSU W20L120 OC	Standardní optika (UGR<19)					3 600,–
911401841887	8720169764231	SM136V G4 34_43_57S, 830 PSD W20L120 OC	Standardní optika (UGR<22), DALI		3 000		3 400–5 700	4 200,–
911401841987	8720169764248	SM136V G4 36_45_60S, 840 PSD W20L120 OC		4 000	3 600–6 000			

LED obdélník 200 × 1 500 mm

GPC	EAN	Typ	Popis	Příkon (W)	CCT (K)	Přibližná náhrada za	Světelný tok (lm)	CENA
911401882681	8719514512405	SM136V 31S_37S_43S/840 PSD W20L150 OC	Kancelářská optika (UGR<19), DALI	23, 26, 31	4 000	2× 35 W, < 2× 58 W	3 100–4 300	4 850,–
911401842387	8720169764286	SM136V G4 34_43_65S, 830 PSU W20L157 OC	Kancelářská optika (UGR<19)	22,5, 43,5	3 000		3 400–6 500	4 400,–
911401842287	8720169764279	SM136V G4 36_45_68S, 840 PSU W20L157 OC			4 000		3 600–6 800	
911401842587	8720169764309	SM136V G4 34_43_65S, 830 PSD W20L157 OC	Kancelářská optika (UGR<19), DALI		3 000		3 400–6 500	5 150,–
911401842487	8720169764293	SM136V G4 36_45_68S, 840 PSD W20L157 OC			4 000		3 600–6 800	

Coreline Fastset
Přisazené svítidlo SM155C



Novinka



GPC	EAN	Typ	Popis	Příkon (W)	CCT (K)	Přibližná náhrada za	Světelný tok (lm)	CENA
911401841185	8720169510135	SM155C 48S/840 PSU TW3 PI5 L1160	Standardní optika (UGR<25), Spólový zásuvný konektor, 3fázová průběžná montáž	34	4 000	2x 28 W, 2x 36 W	4 800	2 650,–
911401841285	8720169510142	SM155C 60S/840 PSU TW3 PI5 L1440		43			6 000	3 150,–
911401841385	8720169510159	SM155C 17_26S/830_840 PSU TW3 PI5 L602	Standardní optika (UGR<25), Spólový zásuvný konektor, 3fázová průběžná montáž, Multilumen/Multicolor	12 / 14 / 17 / 20	3 000/ 4 000	2x 18 W, 2x 26 W	1 700–2 600	2 500,–
911401841485	8720169510166	SM155C 30_48S/830_840 PSU TW3 PI5 L1160		20 / 25 / 30 / 34			3 000–4 800	3 000,–
911401803587	8720169750739	SM155C 30_48S/830_840 PSED TW1 PI5 L1160	Standardní optika (UGR<25), Spólový zásuvný konektor, vybaveno průchozím 1-fázovým vedením, Multilumen/Multicolor	20,5 / 34,5			3 700–6 000	5 200,–
911401803687	8720169750746	SM155C 37_60S/830_840 PSED TW1 PI5 L1440		25,5 / 43,5				5 800,–

Prachotěsná svítidla

Výhody

- Komplexní řada LED prachotěsných svítidel nahrazujících konvenční zářivková svítidla od 2x 18 W až po 2x 80 W.
- Ekonomická řada Philips Ledinaire nabízí vynikající poměr cena / výkon.
- Svítidla z profesionální řady CoreLine WT120C jsou v sortimentu také jako DALI stmívatelná nebo s nouzovým bateriovým zdrojem.

Použití

Výrobní prostory, sklady, garáže.

Ledinaire
Waterproof WT060C BN

LED prachotěs



GPC	EAN	Typ	Popis	Příkon (W)	Přibližná náhrada za	Světelný tok (lm)	CENA
911401876480	8710163360072	WT060C LED18S/840 PSU L600 BN*	napájení pouze z jedné strany, konektor s WAGO svorkou	15	2x 18 W	1 800	750,–
911401892780	8710163362915	WT060C LED25S/840 PSU L1200 BN		20	1x 36 W	2 500	950,–
911401876680	8710163360096	WT060C LED25S/840 PSU L1200 BN*		30	2x 36 W	3 600	1 020,–
911401877280	8710163360157	WT060C LED36S/865 PSU L1200 BN*		46	2x 58 W	5 600	1 150,–
911401892980	8710163362939	WT060C LED34S/840 PSU L1500 BN*					1 210,–
911401876880	8710163360119	WT060C LED56S/840 PSU L1500 BN					
911401877480	8710163360171	WT060C LED56S/865 PSU L1500 BN*					
911401893180	8710163362953	WT060C LED80S/840 PSU L1800 BN*	průběžná montáž, na obou stranách konektor s WAGO svorkou	65	2x 80 W	8 000	1 620,–
911401892880	8710163362922	WT060C LED25S/840 PSU TW1 L1200 BN*		20	2x 36 W	2 500	990,–
911401876780	8710163360102	WT060C LED36S/840 PSU TW1 L1200 BN		30		3 600	1 090,–
911401893080	8710163362946	WT060C LED34S/840 PSU TW1 L1500 BN*		46	2x 58 W	5 600	1 200,–
911401876980	8710163360126	WT060C LED56S/840 PSU TW1 L1500 BN					1 270,–

Montážní třmen z nerez. Korpus svítidla je nerozebíratelný – nulové riziko pádu krytu. Korpus svítidla je vyroben z polykarbonátu.
*Dostupné po vyprodání zásob starých typů.

Ledinaire
Waterproof WT065C

LED prachotěs

- Maximální výkon a odolnost
- Jednoduché připojení a odnímatelný kryt pro jednofázové průchozí vedení



GPC	EAN	Typ	Popis	Příkon (W)	Přibližná náhrada za	Světelný tok (lm)	CENA
911401815185	872016950021199	WT065C LED29_48S/840 PSU L1200	napájení pouze z jedné strany, konektor s WAGO svorkou, multilumen	23/42	2x 36 W	2 900/4 800	1 315,–
911401815285	872016950022899	WT065C LED41_68S/840 PSU L1500		30/53	2x 58 W	4 100/6 800	1 550,–
911401874084	871951495818099	WT065C G2 LED 98S/840 PSU L1500	napájení pouze z jedné strany, konektor s WAGO svorkou	60		9 800	1 855,–
911401815385	872016950023599	WT065C LED29_48S/840 PSU L1200 TW1	průběžná montáž, na obou stranách konektor s WAGO svorkou, multilumen	23/42	2x 36 W	2 900/4 800	1 470,–
911401815485	872016950024299	WT065C LED41_68S/840 PSU L1500 TW1		30/53	2x 58 W	4 100/6 800	1 705,–

Montážní třmen z nerez. Korpus svítidla je nerozebíratelný – nulové riziko pádu krytu. Korpus svítidla je vyroben z polykarbonátu.
*Dostupné po vyprodání zásob starých typů.

Ledinaire
Waterproof WT065C BN

LED prachotěs

- Robustní a voděodolné svítidlo.
- Dva světelné toky v jednom svítidle.
- K dispozici jsou snadno instalovatelné kovové spony, delší posuvné prvky a průchodky k prodrátování.



Novinka



GPC	EAN	Typ	Popis	Přibližná náhrada za	CENA
911401807485	8719514963818	WT065C G3 LED18S/840 PSU L600 BN	napájení pouze z jedné strany, konektor s WAGO svorkou, eco (hnědý) obal	2x 18 W	850,-
911401807585	8719514963825	WT065C G3 LED24S/840 PSU L1200 BN		1x 36 W	1 200,-
911401807685	8719514963832	WT065C G3 LED48S/840 PSU L1200 BN		2x 36 W	1 400,-
911401807785	8719514963849	WT065C G3 LED35S/840 PSU L1500 BN		1x 58 W	1 300,-
911401807885	8719514963856	WT065C G3 LED68S/840 PSU L1500 BN		2x 58 W	1 630,-
911401807985	8719514963863	WT065C G3 LED74S/840 PSU L1500 BN		2x 58 W	1 750,-



Sada pro zavěšení svítidla

2 roky záruka



GPC	EAN	Typ	Popis	CENA
911401816587	8720169755154	WT120Z TW-3x2.5-L600	Propojovací kabel do svítidla CoreLine Waterproof, délka 550 mm, 3pólový	910,-
911401816687	8720169755161	WT120Z TW-5x2.5-L600	Propojovací kabel do svítidla CoreLine Waterproof, délka 550 mm, 5pólový	1 310,-
911401816787	8720169755178	WT120Z TW-3x2.5-L1200	Propojovací kabel do svítidla CoreLine Waterproof, délka 1030 mm, 3pólový	1 420,-
911401816887	8720169755185	WT120Z TW-5x2.5-L1200	Propojovací kabel do svítidla CoreLine Waterproof, délka 1030 mm, 5pólový	2 100,-
911401816987	8720169755192	WT120Z TW-3x2.5-L1500	Propojovací kabel do svítidla CoreLine Waterproof, délka 1325 mm, 3pólový	1 700,-
911401817087	8720169755208	WT120Z TW-5x2.5-L1500	Propojovací kabel do svítidla CoreLine Waterproof, délka 1325 mm, 5pólový	2 610,-

CoreLine
Waterproof WT120C

LED prachotěs

- Optimální distribuce světla díky široké optice (WB).
- Nižší oslnění (UGR<25) než u standardních prachotěsných LED svítidel.
- Spony a montážní třmeny z nerezové oceli.
- V balení i druhá průchodka pro liniové zapojení.



Profi řešení



GPC	EAN	Typ	Příkon (W)	Přibližná náhrada za	Světelný tok (lm)	CENA
911401823480	8718291840459	WT120C G2 LED19S/840 PSU L600	15	2x 18 W	1 900	1 270,-
911401815487	8720169754263	WT120C G2 LED20S/840 PSU L600	12,8		2 000	1 300,-
911401823580	8718291840466	WT120C G2 LED27S/840 PSU L1200	0,5	1x 36 W	2 700	1 655,-
911401824481	8710163369341	WT120C G2 LED34S/865 PSU L1500	24,5	1x 58W	3 400	2 195,-
911401815587	8720169754270	WT120C G2 LED40S/840 PSU L600	25	2x 36W	4 000	1 490,-
911401535291	8718696916858	WT120C G2 LED27S/840 PSU TW3 L1200	21,5	1x 36W	2 700	2 700,-
911401535591	8718696916889	WT120C G2 LED60S/840 PSU TW3 L1500	44,5	2x 58W	6 000	2 820,-
911401823780	8718291840480	WT120C G2 LED40S/840 PSU L1200	28,6	2x 36 W	4 000	2 000,-
910505100050	8718699163167	WT120C G2 LED40S/840 PSU WEC L1200	29			2 900,-
910505100051	8718699163174	WT120C G2 LED40S/840 PSU TW1 WEC L1200				3 300,-
911401814985	8720169500198	WT120C G2 LED27_45S/840 PSU L1200	30		2 700/4 500	2 100,-
911401823680	8718291840473	WT120C G2 LED34S/840 PSU L1500	24,3	1x 58 W	3 400	2 145,-
911401824681	8710163369365	WT120C G2 LED37S/830 PSU L1200	28,5		3 700	1 950,-
911401824381	8710163369334	WT120C G2 LED40S/865 PSU L1200	28,5	2x 36W	4 000	2 050,-
911401815687	8720169754287	WT120C G2 LED60S/840 PSU L1200	37,5	2x 58 W	6 000	2 250,-
911401823880	8718291840497	WT120C G2 LED60S/840 PSU L1500	42,9			2 400,-
910505100069	8718699163181	WT120C G2 LED60S/840 PSU WEC L1500	44			3 500,-
910505100070	8718699163198	WT120C G2 LED60S/840 PSU TW1 WEC L1500				3 900,-
911401824781	8710163369372	WT120C G2 LED55S/830 PSU L1500	43		5 500	2 300,-
911401824581	8710163369358	WT120C G2 LED60S/865 PSU L1500			6 000	
911401535691	8718699409302	WT120C G2 LED80S/840 PSU TW3 L1500	60	2x 80 W	8 000	3 750,-
911401815787	8720169754294	WT120C G2 LED80S/840 PSU L1200	50		8 000	2 500,-
911401815887	8720169754300	WT120C G2 LED100S/840 PSU L1500	62	3x 58 W	10 000	3 080,-
911401815987	8720169754317	WT120C G2 LED120S/840 PSU L1500	75		12 000	3 540,-
911401836980	8710163349763	WT120C G2 LED18S/840 PSU PCO L600	15	2x 18W	1 800	1 270,-
911401837080	8710163349770	WT120C G2 LED25S/840 PSU PCO L1200	21	1x 36 W	2 500	1 660,-
911401837180	8710163349787	WT120C G2 LED31S/840 PSU PCO L1500	24	1x 58 W	3 100	2 145,-
911401837280	8710163349794	WT120C G2 LED37S/840 PSU PCO L1200	29	2x 36 W	3 700	2 000,-
911401837380	8710163349800	WT120C G2 LED57S/840 PSU PCO L1500	43	2x 58 W	5 700	2 400,-
911401823980	8718699409289	WT120C G2 LED80S/840 PSU L1500	57,1	2x 80 W	8 000	2 675,-
910505100038	8718696883068	WT120C G2 LED19S/840 PSD L600	16	2x 18 W	1 900	2 800,-
911401816087	8720169754324	WT120C G2 LED40S/840 PSD L600	25	2x 36 W	4 000	3 000,-
910505100044	8718696883075	WT120C G2 LED27S/840 PSD L1200	22	1x 36 W	2 700	3 150,-
910505100053	8718696883099	WT120C G2 LED40S/840 PSD L1200	30	2x 36 W	4 000	3 350,-
910505100061	8718696883082	WT120C G2 LED34S/840 PSD L1500	26	1x 58 W	3 400	3 700,-
911401816187	8720169754331	WT120C G2 LED60S/840 PSD L1200	37,5	2x 58 W	6 000	3 550,-
910505100072	8718696883105	WT120C G2 LED60S/840 PSD L1500	45			3 850,-
911401816287	8720169754348	WT120C G2 LED80S/840 PSD L1200	50	2x 80 W	8 000	3 880,-
910505100079	8718699409296	WT120C G2 LED80S/840 PSD L1500	61			4 220,-
911401816387	8720169754355	WT120C G2 LED100S/840 PSD L1500	62,0	3x 58 W	10 000	4 400,-
911401816487	8720169754362	WT120C G2 LED120S/840 PSD L1500	75,0			4 650,-

Další dostupné varianty: 3-fázová průběžná montáž (TW3), připojovací konektory WEC, DALI stmívatelný driver (PSD), mikrovlnné čidlo pohybu (MDU), nouzový modul s baterií na 3 hodiny (ELB3).
V nabídce je i vyšší řadu prachotěsných svítidel Pacific LED v akrylátovém provedení (vyšší chemická odolnost) a v provedení ATEX (do výbušného prostředí zóny 2/22).

CoreLine
Waterproof WT210C

LED prachotěs

- Uzavřené svítidlo odolné vůči amoniaku (trubicové svítidlo z polymethylmethakrylátu, PMMA) je vhodné jako osvětlení pro živočišnou výrobu a pro použití v potravinářském průmyslu.
- Verze z polykarbonátu (PC) se zase vyznačuje moderním a industriálním designem vhodným pro různé způsoby celkového osvětlení.
- Obě verze se dodávají s vysokým stupněm ochrany proti prachu, vodě a nárazu.



Přisazená i závěsná montáž



GPC	EAN	Typ	Popis	Příkon (W)	Přibližná náhrada za	Světelný tok (lm)	CENA
911401828084	8719514947375	WT210C LED50S/840 PSU TW1 PC L1200	průběžná montáž	39	2x 36 W	5 000	3 015,-
911401828184	8719514947382	WT210C LED70S/840 PSU TW1 PC L1500	průběžná montáž	54	2x 58 W	7 000	4 110,-
911401827884	8719514947351	WT210C LED50S/840 PSU TW1 PMMA L1200	průběžná montáž, chemicky odolné	39	2x 36 W	5 000	3 155,-
911401860284	8719514953857	WT210C LED39S/840 PSU TW1 PMMA L1500	průběžná montáž, chemicky odolné	28	2x 36 W	3 900	3 015,-
911401827984	8719514947368	WT210C LED70S/840 PSU TW1 PMMA L1500	průběžná montáž, chemicky odolné	54	2x 58 W	7 000	3 290,-
911401867784	8719514956100	WT210Z SW2	Lankový závěs pro vnitřní montáž				220,-
911401867884	8719514956117	WT210Z SC	Řetízkový závěs pro vnitřní i venkovní montáž				385,-

Ledinaire
Waterproof Tube Housing WT050C

Prachotěsné svítidlo pro LED trubice

- Svítidlo je dodáváno bez LED trubice.
- Svítidlo je vhodné pro LED trubice s oboustranným zapojením.
- Spony a montážní třmeny z nerezové oceli.



Prázdný prachotěs



GPC	EAN	Typ	Popis	Přibližná náhrada za	CENA
911401812187	872016975324299	WT050C 1xTLED L600	Prázdný prachotěs pro 1 LED trubici délky 600 mm		390,-
911401812287	872016975325999	WT050C 2xTLED L600	Prázdný prachotěs pro 2 LED trubice délky 600 mm		430,-
911401807381	8710163366029	WT050C 1xTLED L1200	Prachotěsné svítidlo pro 1 LED trubici délky 1 200 mm	1x 36 W	540,-
911401807481	8710163366036	WT050C 2xTLED L1200	Prachotěsné svítidlo pro 2 LED trubice délky 1 200 mm	2x 36 W	630,-
911401807581	8710163366043	WT050C 1xTLED L1500	Prachotěsné svítidlo pro 1 LED trubici délky 1 500 mm	1x 58 W	640,-
911401807681	8710163366050	WT050C 2xTLED L1500	Prachotěsné svítidlo pro 2 LED trubice délky 1 500 mm	2x 58 W	730,-

Světelné lišty

Ledinaire
Batten BN021C

- Svítidla lze zapojit do řady (max. 10 ks).
- Součástí balení přívodní kabel k nasvorkování délky 90 cm a propojovací kabel délky 15 cm.



GPC	EAN	Typ	Délka (mm)	Příkon (W)	CCT (K)	Světelný tok (lm)	CENA
911401841882	8719514527850	BN021C LED55/830 L300	300	5	3 000	480	195,-
911401841782	8719514527843	BN021C LED55/840 L300			4 000	540	230,-
911401842082	8719514527874	BN021C LED10S/830 L600	600	10	3 000	960	260,-
911401841982	8719514527867	BN021C LED10S/840 L600			4 000	1 050	270,-
911401842282	8719514527898	BN021C LED14S/830 L900	900	15	3 000	1 450	310,-
911401842182	8719514527881	BN021C LED15S/840 L900			4 000	1 600	
911401842482	8719514527911	BN021C LED19S/830 L1200	1 200	20	3 000	1 900	360,-
911401842382	8719514527904	BN021C LED20S/840 L1200			4 000	2 100	
911401842682	8719514527935	BN021C LED24S/830 L1500	1 500	24	3 000	2 400	420,-
911401842582	8719514527928	BN021C LED25S/840 L1500			4 000	2 600	



CoreLine
Batten BN126C

- Ideální náhrada za zářivková liniová svítidla pro vnitřní prostory.
- Svítidlo je vhodné pro přisazenou (na strop nebo stěnu), závěsnou a BESA (na předem definovanou rozteč děr) montáž.
- Zapojení ze stran nebo z horní strany svítidla.
- Průběžná montáž na 1 fázi.



GPC	EAN	Typ	Délka (mm)	Příkon (W)	Světelný tok (lm)	CENA
911401833584	8719514948747	BN126C LED22S/840 PSU TW1 L600	600	17	2 200	900,-
911401850487	8720169768390	BN126C LED15S_24S/830_40_65 PSU L600		10,8; 17	1 500, 2 400	1 050,-
911401833784	8719514948761	BN126C LED25S/840 PSU TW1 L1200		18	2 500	
911401834084	8719514948792	BN126C LED38S/830 PSU TW1 L1200		31	3 800	1 200,-
911401833984	8719514948785	BN126C LED41S/840 PSU TW1 L1200			4 100	
911401850587	8720169768406	BN126C LED25S_41S/830_40_65 PSU L1200	1 200	18; 29,5	2 500, 4 100	1 400,-
911401850287	8720169768376	BN126C LED64S/830_40_65 PSD L1200		45,5	6 400	3 400,-
911401834184	8719514948808	BN126C LED64S, 840 PSU L1200		49		1 445,-
911401834384	8719514948822	BN126C LED35S/840 PSU TW1 L1500		26	3 500	1 500,-
911401834584	8719514948846	BN126C LED52S/840 PSU TW1 L1500		40	5 200	1 650,-
911401850687	8720169768413	BN126C LED35S_52S/830_40_65 PSU L1500	1 500	25; 37	3 500, 5 200	1 800,-
911401850387	8720169768383	BN126C LED80S/830_40_65 PSD L1500		57	8 000	3 900,-
911401834784	8719514948860	BN126C LED80S/840 PSU TW1 L1500		59		1 800,-
911401835084	8719514948891	BN126C LED60S/830 PSU TW1 L1800		49	6 000	1 900,-
911401835184	8719514948907	BN126C LED100S/840 PSU TW1 L1800		75	10 000	2 350,-
911401850787	8720169768420	BN126C LED64S_100S/830_40_65 PSU L1800	1 800	45,5; 71	6 400, 10 000	2 550,-
911401853487	8720169749368	EM300V ELC HV 6.4V 2000mAh LFP – sada pro výměnu baterie				110,-



Vhodné i pro liniovou montáž

Průmyslová svítidla do velkých výšek



Výhody

- Přímá náhrada za průmyslová svítidla s výbojkami 250 W a 400 W.
- Výborná kvalita světla (CRI > 80).
- Celohliníkové provedení.
- Snadná instalace díky přiloženému háku na zavěšení.
- U řady CoreLine lze dokoupit montážní třmen pro přisazenou montáž.

Použití

Skladové prostory, průmyslové objekty.

Ledinaire Highbay BY020P, BY021P, BY030P



GPC	EAN	Typ	Popis	Příkon (W)	Přibližná náhrada za	Světelný tok (lm)	CENA
911401565044	8720169761353	BY020P G3 LED105S/840 PSU WB GR	IK06, nestmívatelné, široká optika (90°)	70	výbojka 250W	10 500	3 235,-
911401565144	8720169761360	BY021P G3 LED200S/840 PSU WB GR		133	výbojka 400W	20 000	3 900,-
911401565244	8720169761377	BY022P G3 LED280S/840 PSU WB GR		185			4 650,-
911401822687	8720169758971	BY030P LED150_220_280S/840_50_65 PSU WB	IK07, nestmívatelné, široká optika (90°), Multilumen/Multicolor	195	> výbojka 400W	28 000	5 300,-

Ledinaire Highbay Příslušenství



GPC	EAN	Typ	Popis	CENA
911401813287	8720169756779	LSCS Highbay Remote Control	Dálkový ovladač pro svítidla Highbay	500,-
911401813187	8720169753839	LSCS Highbay Sensor	Pohybový senzor pro svítidla Highbay	1 090,-
911401657907	8719514530171	BY020Z G2 G3 ALU	Stínidlo hliníkové 156 x 382 x 382 mm (V x Š x H)	990,-
911401658007	8719514530164	BY021Z G2 BY022Z G3 ALU	Stínidlo hliníkové 194 x 480 x 480 mm (V x Š x H)	1 290,-
911401565644	8720169761414	BY021Z G3 ALU	Stínidlo hliníkové 174 x 442 mm (V x Š)	1 190,-
911401812987	8720169753792	Highbay Reflector AL-L	Stínidlo hliníkové 150 x 437 mm (V x Š)	890,-
911401813087	8720169753808	Highbay MB	Montážní třmen pro přisazenou montáž	350,-

Coreline Value Highbay BY100P, BY101P, BY102P



Krytí IP65



GPC	EAN	Typ	Popis	Příkon (W)	Přibližná náhrada za	Světelný tok (lm)	CENA
911401671107	871951454298300	BY100P LED100S/840 PSU WB	Průmyslové svítidlo, IK06, nestmívatelné, široká optika 90°	77	Výbojku 250 W	10 500	4 320,-
911401646207	871951452921200	BY101P LED200S/840 PSU WB		154	Výbojku 400 W	20 500	5 520,-
911401646307	871951452922900	BY102P LED260S/840 PSU WB		187	> výbojka 400 W	25 500	7 090,-

Coreline Value Highbay Příslušenství



GPC	EAN	Typ	Popis	CENA
911401676807	8719514546028	BY100Z BR L215	Montážní třmen pro přisazenou montáž; nastavitelný úhel	790,-
911401677107	8719514545830	BY101Z ALU	Stínidlo hliníkové 141 x 474 x 474 mm (V x Š x H)	1 190,-
911401677207	8719514545847	BY102Z ALU	Stínidlo hliníkové 153 x 543 x 543 mm (V x Š x H)	1 490,-

CoreLine
Highbay
BY120P, BY121P, BY122P

• Polykarbonátový kryt optické části – splňuje podmínky certifikace HAACP pro použití v potravinářství.



Teplota prostředí až 45°

- 70 000 h/L70
- NESTMÍVATELNÉ
- STMÍVATELNÉ
- IP65
- IK08
- 5 LET ZÁRUKA

GPC	EAN	Typ	Popis	Příkon (W)	Přibližná náhrada za	Světelný tok (lm)	CENA
911401629208	8719514955660	BY120P G5 LED105S/840 PSU NB	4 000 K, nestmívatelné, úzká optika 55°	67	Výbojku 250 W	10 500	5 995,-
911401629308	8719514955677	BY120P G5 LED105S/840 PSU WB	4 000 K nestmívatelné, široká optika 84°				5 990,-
911401630008	8719514955745	BY120P G5 LED105S/865 PSU NB	6 500 K, nestmívatelné, úzká optika 55				5 995,-
911401630108	8719514955752	BY120P G5 LED105S/865 PSU WB	6 500 K, nestmívatelné, široká optika 84°				5 995,-
911401629608	8719514955707	BY121P G5 LED105S/840 PSD NB	4 000 K, nestmívatelné, úzká optika 55°	72	Výbojku 250 W	10 500	7 740,-
911401629708	8719514955714	BY121P G5 LED105S/840 PSD WB	4 000 K, stmívatelné, široká optika 84°				7 735,-
911401630408	8719514955783	BY121P G5 LED105S/865 PSD NB	6 500 K, nestmívatelné, úzká optika 55°				7 740,-
911401630508	8719514955790	BY121P G5 LED105S/865 PSD WB	6 500 K, stmívatelné, široká optika 84°				7 740,-
911401632208	8719514955967	BY120P G5 LED150S/840 PSU NB	4 000 K, nestmívatelné, úzká optika 55°	95	Výbojku 250 W	15 000	6 695,-
911401632308	8719514955974	BY120P G5 LED150S/840 PSU WB	4 000 K, stmívatelné, široká optika 84°				6 695,-
911401632408	8719514955981	BY121P G5 LED150S/840 PSD NB	4 000 K, stmívatelné, úzká optika 55°	102	Více než výbojku 250 W	15 000	9 075,-
911401632508	8719514955998	BY121P G5 LED150S/840 PSD WB	4 000 K, stmívatelné, široká optika 84°				9 075,-
911401629408	8719514955684	BY121P G5 LED200S/840 PSU NB	4 000 K, nestmívatelné, úzká optika 55°	125	Výbojku 400 W	20 000	7 850,-
911401629508	8719514955691	BY121P G5 LED200S/840 PSU WB	4 000 K, nestmívatelné, široká optika 84°				7 845,-
911401630208	8719514955769	BY121P G5 LED200S/865 PSU NB	6 500 K, nestmívatelné, úzká optika 55°				7 850,-
911401630308	8719514955776	BY121P G5 LED200S/865 PSU WB	6 500 K, nestmívatelné, široká optika 84°				7 850,-
911401629808	8719514955721	BY121P G5 LED200S/840 PSD NB	4 000 K, stmívatelné, úzká optika 55°	134	Výbojku 400 W	20 000	9 595,-
911401629908	8719514955738	BY121P G5 LED200S/840 PSD WB	4 000 K, stmívatelné, široká optika 84°				9 600,-
911401630608	8719514955806	BY121P G5 LED200S/865 PSD NB	6 500 K, stmívatelné, úzká optika 55°				9 590,-
911401630708	8719514955813	BY121P G5 LED200S/865 PSD WB	6 500 K, stmívatelné, široká optika 84°				9 590,-
911401630808	8719514955820	BY122P G5 LED250S/840 PSU NB	4 000 K, nestmívatelné, úzká optika 55°	157	Více než výbojku 400 W	25 500	9 770,-
911401630908	8719514955837	BY122P G5 LED250S/840 PSU WB	4 000 K, nestmívatelné, široká optika 84°				9 965,-
911401631008	8719514955844	BY122P G5 LED250S/865 PSU NB	6 500 K, nestmívatelné, úzká optika 55°				9 965,-
911401631108	8719514955851	BY122P G5 LED250S/865 PSU WB	6 500 K, nestmívatelné, široká optika 84°				9 965,-
911401631208	8719514955868	BY122P G5 LED250S/840 PSD NB	4 000 K, stmívatelné, úzká optika 55°	168	Více než výbojku 400 W	25 500	13 255,-
911401631308	8719514955875	BY122P G5 LED250S/840 PSD WB	4 000 K, stmívatelné, široká optika 84°				13 250,-
911401631408	8719514955882	BY122P G5 LED250S/865 PSD NB	6 500 K, stmívatelné, úzká optika 55°				13 255,-
911401631508	8719514955899	BY122P G5 LED250S/865 PSD WB	6 500 K, stmívatelné, široká optika 84°				13 255,-
911401632608	8719514956001	BY122P G5 LED300S/840 PSU NB	4 000 K, nestmívatelné, úzká optika 55°	192	Více než výbojku 400 W	30 000	10 000,-
911401632708	8719514956018	BY122P G5 LED300S/840 PSU WB	4 000 K, nestmívatelné, široká optika 84°				15 430,-
911401632808	8719514956025	BY122P G5 LED300S/840 PSD NB	4 000 K, stmívatelné, úzká optika 55°	205	Více než výbojku 400 W	30 000	15 430,-
911401632908	8719514956032	BY122P G5 LED300S/840 PSD WB	4 000 K, stmívatelné, široká optika 84°				15 430,-
911401565101	911401565101	MOUNTING HOOK	Závěsné oko, kompatibilní se všemi generacemi Coreline Highbay, standardně součástí balení				120,-
911401633208	8719514956063	BY121Z G5 BR L200	Montážná třmen pro přisazenou montáž; nastavitelný úhel				1 000,-

V nabídce máme i vyšší řadu průmyslových svítidel GentleSpace v provedení do vysokých teplot (až 60° C), zvýšenou chemickou odolností, do výbušného prostředí (ATEX 2/22) či s životností delší než 70 000 hodin.

Jako možnou alternativu nabízíme i LED zdroje TrueForce HPI – přímé náhrady za metalhalogenidové výbojky 250 a 400 W.

interact
by @signify



- City
- Office
- Industry
- Retail
- Hospitality
- Transportation
- Agriculture
- Healthcare
- Education



Interact je platforma IoT a systému propojeného osvětlení

Naše zabezpečená a škálovatelná IoT platforma Interact shromažďuje a sdílí data mezi jednotlivými propojenými světelnými body, snímači a zařízeními integrovanými do systému propojeného osvětlení Interact.

Interact vám umožňuje využívat výhod moderních technologií, zpracování a analýzu velkých dat a strojové učení.

@signify
myCreation



Mimořádné osvětlení vytištěné udržitelným způsobem

3D tisk přináší do oblasti osvětlení nové možnosti. Umožňujeme vám vytvářet mimořádné návrhy osvětlení, které se dokonale hodí k vaší značce a prostoru. Volbou Philips MyCreation ušetříte čas, energie, snížíte množství odpadu a náklady na dopravu. A to vše v duchu udržitelnosti.



NatureConnect
by @signify

NatureConnect od Signify přináší výhody přirozeného světla do interiéru

Inovace osvětlení NatureConnect je postavena na osvědčených principech biofilního designu, který nás znovu spojuje s okolním světem. Napodobuje přirozené vzorce denního světla a vytváří tak příjemné, poutavé a atraktivní vnitřní prostředí.



Osvětlení inspirované přírodou



Průkopníci v osvětlení

Nový portál pro projektanty osvětlení Navrhujte bez omezení!

Konfigurujte svítidla, využívejte kalkulačku pro výpočet světla a integrujte své projekty s programy DIALux a Relux. Vše na jednom místě.



Zjistěte více



Nabízíme možnosti vzdělávání pro experty Signify Lighting Academy

Sledujte nás





Co je to EPBD a jaký má dopad na vaše podnikání?



Směrnice o energetické náročnosti budov (EPBD) je iniciativa Evropské unie zaměřená na snížení spotřeby energie a emisí skleníkových plynů v budovách, která již nabyla v platnost a musí být do května 2026 začleněna do místních (vnitrostátních) zákonů a předpisů. Jejím cílem je zlepšit energetickou účinnost nových i stávajících budov, podpořit využívání obnovitelných zdrojů energie a zajistit, aby budovy byly navrhovány a stavěny energeticky efektivně.

Směrnice EPBD zavádí následující požadavky, které mají dopad na osvětlení (každá nebytová budova s instalovaným výkonem nad 290 kW (70 kW) do roku 2028 (2030)):

- Automatické řízení osvětlení s detekcí přítomnosti osob
- Automatizace a řízení budov (BAC)
- Smart Readiness Indicator (SRI) – měření schopnosti budovy využívat inteligentní technologie včetně detekce denního světla a přítomnosti osob
- Monitorování kvality vnitřního prostředí (IEQ)
- Certifikát energetické náročnosti (EPC) zahrnující měření potenciálu globálního oteplování (GWP) během životního cyklu, pokud je zabudované osvětlení zahrnuto díky environmentálnímu prohlášení o výrobku (EPD).

- Dodáváme kompletní řešení osvětlení – od prvotní studie, odborné konzultace, návrh finálního řešení, financování až po projektový management, zprovoznění a servis
- Působnost ve všech odvětvích (kanceláře, průmysl, maloobchod, pohostinství, veřejná sféra, sportoviště)
- Viditelné úspory energie ihned od instalace osvětlení

Chcete vědět více?

Jednoduše naskenujte QR kód
a prohlédněte si naše webové stránky



Naše globální značky

PHILIPS

PHILIPS
hue personal
wireless
lighting

PHILIPS
dynamalite

interact
by Signify

COLOR KINETICS

WIZ

Telensa

Dostaňte se na přední pozice s vysoce výkonným, energeticky úsporným osvětlením Philips LED

Philips je značka od společnosti Signify, oficiálního partnera Mercedes-AMG PETRONAS F1 Team v oblasti osvětlení



Signify



Official Team Partner
AMG PETRONAS
FORMULA ONE TEAM

Uvedené ceny jsou nezávazné a doporučené maloobchodní ceny v Kč bez DPH a recyklačního příspěvku. Konkrétní nabídku na vybrané produkty obdržíte u svého dodavatele svítidel Philips.

© 2025 Signify Commercial Czech Republic s. r. o. Všechna práva vyhrazena. Signify si vyhrazuje práva na změny v ceně, technických parametrech a/nebo vyřazení jakéhokoliv produktu kdykoliv a bez upozornění nebo závazku a nebude odpovědný za jakékoliv důsledky vyplývající z užívání této publikace. Tento materiál neslouží jako cenová nabídka či veřejná nabídka.

2025
lighting.philips.cz